

SPORT TANK

Standard tank conversion Meier Sport tank cover
Standard Tank Abdeckungshaube in Meier Sport Tank

READY FOR / BEREIT FÜR

BMW R50 - BMW R69S

cover & design by *oldtimers.si*



SPORT TANK

Standard tank conversion Meier Sport tank cover
Standard Tank Abdeckunghaube in Meier Sport Tank

READY FOR / BEREIT FÜR

BMW R50 - BMW R69S

cover & design by *oldtimers.si*



package contents / Paketinhalt

Black painted / Schwarz lackiert unpainted White / Nicht lackiert - weiß

- 1 x Sport tank cover - Tank Abdeckhaube
- 2 x 3D Tank emblem
- 1 x set screw - Schrauben
- 2 x foil strip lines - Folienstreifen
- 1 x adhesive damper - Dämpfung Klebeband
- 1 x instalation manual - Einbauanleitung

____ / ____

Dear customer,

we would like to thank You for your purchase of the Sport tank .

Take your time to install the Sport tank , holders , 3D emblem

Now you need to find a microfiber cloth, polishing wax and
do the job as it should be done.

Done???

OK, it is time to proudly show your Tank to you neighbors and riding
friends. Make some photos and send us - info@oldtimers.si.

Best regards
oldtimers.si

SPORT TANK Standard tank conversion Meier Sport tank cover Standard Tank Abdeckungshaube in Meier Sport Tank

READY FOR / BEREIT FÜR

BMW R50 - BMW R69S

cover & design by *oldtimers.si*



instalation manual - Einbauanleitung

Original tank



Sport Tank by *oldtimers.si*



Hi, BMW enthusiast!

We produced a new product ... sport tank cover.

Some people have original tank in bad condition, and do not have the money for original sport tank.

Now with finished cover, Installation can be done in about 15 min and is very simple.

When you install our saddle bags, original tank looks smaller. But it can look much better with this sport tank cover. When tank cover is installed to the bike, it looks the same as the original sport tank....

....you must look from 5cm distance, and then you might see different details.

Original sport tank is quite expensive, but our sport tank cover kit is much cheaper :)

Hallo BMW Enthusiasten,

wir haben für Sie eine neue Artikel entwickelt – Standard Tank Abdeckhaube in Meier Sport Tank.

Viele Menschen hat N.i.O original Sport Tank (verrostet, beschädigt,...) und wollte nicht viel Geld für Reparatur oder Neukauf bezahlen. Deswegen haben wir jetzt neue günstige Artikel mit sehr einfache einbauen in etwa 15 Minuten. Original Tank bei Motorräder mit unsere Packtaschen/Koffern sieht sehr klein aus, aber mit unsere Tank Abdeckhaube in Meier Sport Tank, Motorräder sieht wie mit Original Sport Tank aus – viel besser!

SPORT TANK

Standard tank conversion Meier Sport tank cover
Standard Tank Abdeckungshaube in Meier Sport Tank


READY FOR / BEREIT FÜR

BMW R50 - BMW R69S

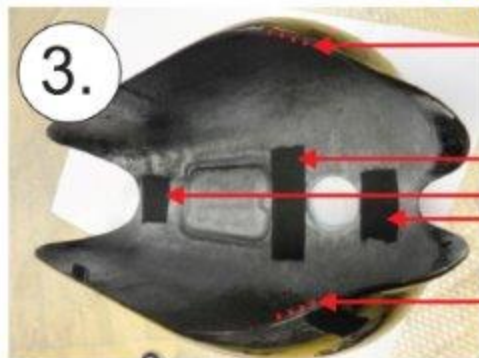
cover & design by *oldtimers.si*



instalation manual - Einbauanleitung



Unscrew
Abschrauben



Adjust and cut
damping tape

Dämpfung Klebeband anpassen
und abschneiden

SPORT TANK

Standard tank conversion Meier Sport tank cover
Standard Tank Abdeckungshaube in Meier Sport Tank

READY FOR / BEREIT FÜR

BMW R50 - BMW R69S

cover & design by *oldtimers.si*



instalation manual - Einbauanleitung




extend the front part of cover with your hands and then put it over the tank till front fixing point

Tank Abdeckhaube erst mit Hand leicht auseinander ziehen und dann über ein bestehendes Tank Einsetzen und anpassen an die vorne Befestigungshülse


Put in the centre of gas cap hole

Bei Einsetzung an Tankdeckel loch abgerichten



Attach the new tank cover with supplied long screws

Tank Abdeckhaube mit mitgelieferten langen Schraub befestigen



SPORT TANK

Standard tank conversion Meier Sport tank cover
Standard Tank Abdeckungshaube in Meier Sport Tank

READY FOR / BEREIT FÜR

BMW R50 - BMW R69S

cover & design by *oldtimers.si*



instalation manual - Einbauanleitung

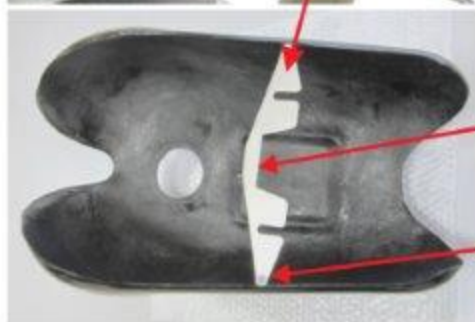


partially unscrew and Insert the supplied tank carrier between rubber washers

Etwa abzuschrauben und mitgelieferten Tankträger zwischen Gummischeiben einfügen

With supplied screws attach new tank carrier

Mit mitgelieferten Senkschrauben befestigen an neuen Tankträger



3D emblem by foto from mitte positionieren

3D Tankemblem nach Bild vom mitte an Tank Abdeckhaube Aufkleben



SPORT TANK

Standard tank conversion Meier Sport tank cover
Standard Tank Abdeckungshaube in Meier Sport Tank

READY FOR / BEREIT FÜR

BMW R50 - BMW R69S

cover & design by *oldtimers.si*



instalation manual - Einbauanleitung



foil strip lines sticken

Folienstreifen Aufkleben



not finish
.....look on the
image

12.

nicht fertig....
siehe Bild

12.

SPORT TANK

Standard tank conversion Meier Sport tank cover
Standard Tank Abdeckungshaube in Meier Sport Tank

READY FOR / BEREIT FÜR

BMW R50 - BMW R69S

cover & design by *oldtimers.si*



12.



Open the tool box
and take the surprise

Werkzeugkastendeckel
öffnen und kleine
Überraschung nehmen

,Oldtimers TEAM



SADDLE BAGS - KOFFER
READY FOR BMW R26 - BMW R69S
Black painted saddle bags with holders, lamps, locks ... or
Raw saddle bags (non-painted) with holders, lamps, locks.

BEREIT FÜR BMW R26 - R69S
Koffer schwarz lackiert mit Halter, Lampen, Schlösser, oder
Koffer (unlackiert) mit Halter, Lampen, Schlösser...

www.oldtimers.si / info@oldtimers.si

15 YEARS
EXPERIENCE
2007-2022

Slovenia